

Belangrijke informatie,

| | |
|---------------------|---------------------------------------|
| 02 - 10 | Start Kinderboekenweek |
| 04 - 10 | Talentendag (leerlingen vrij) |
| 07 - 10 | Verkeerskunstendag |
| 18 - 10 | Laat je horen (groep 1 t/m groep 4) |
| 21 - 10 t/m 25 - 10 | Herfstvakantie |
| 28 - 10 | Studiedag (leerlingen vrij) |
| 29 - 10 | Afname SCOL/leerling |
| 31 - 10 | Halloweenfeest (unit 3) |

Even voorstellen

Mijn naam is Marieke Wenning en ik ben de nieuwe HVO juf op deze school.

Ik ben 39 en ik woon in de Hoornse haven met mijn man en twee katten. De afgelopen 17 jaar heb ik lesgegeven op de grootste VMBO school van Hoorn. In de laatste jaren kwam daar ook het vak HVO bij.

Wat is HVO eigenlijk? Het lijkt wat op maatschappijleer, burgerschap, filosoferen en discussiëren, rots en water training en zelfvertrouwen cursus. Het heeft ook elementen van al die vakken.

Samen gaan we op zoek naar wie jij zelf bent. Door spelletjes, discussies, toneelspelen en creatief werken. Daarna gaan we kijken hoe die prachtig mooie "ik" om kan gaan met de andere mensen in de wereld: een hele uitdaging!

En we kijken naar de wereld, vol met andere ideeën, culturen en geloven. En hoe gaan we dat zo goed mogelijk doen, met elkaar? Daar gaan we naar op zoek.

Het leuke van HVO is dat er geen foute antwoorden zijn, zolang je maar goed kunt uitleggen wat je bedoelt. Gelukkig gaan we ook dat samen leren!

Voor vragen of opmerkingen mag je altijd naar me toe komen, ook als ouder.

Activiteitenbijdrage

We willen graag extra dingen kunnen blijven doen op school, maar daar hebben we wel uw vrijwillige ouderbijdrage voor nodig!! DUS kom op ouders en geef of stort uw bijdrage!

- u mag contant bij juf Martha betalen of,
- u kunt het bedrag overmaken naar:
rekeningnummer NL67 INGB 0008209088,
t.n.v. ouderraad obs Wereldwijzer (graag naam en groep vermelden)

De bijdrage voor dit schooljaar:

- € 22,50 voor één kind
- € 42,50 voor twee kinderen
- € 60,00 voor drie kinderen



Betaalt u via stichting Leergeld: www.leergeldwestfriesland.nl Haal nu de brief bij juf Martha

Verkeerskunstendag

Maandag 7 oktober hebben de groepen 3 tot en met 8 weer **verkeersles** op het schoolplein. Per groep wordt er een parcours uitgezet en mogen de leerlingen verschillende verkeersonderdelen oefenen. Hiervoor hebben ze hun FIETS nodig.
Dus 7-10-2019 graag op de fiets naar school!

Ouderportaal

Via het ouderportaal proberen wij u zo goed mogelijk op de hoogte te brengen van wat er op school gebeurt.



Nieuws of mededelingen: De leerkrachten geven u klassennieuws over de activiteiten van de groep. In de maandelijkse Info krijgt u nieuws over de hele school en verslagjes van leerlingen.

De agenda: Als er iets op de agenda staat is dat voor u zichtbaar



De boekenkast: Hier vindt u het jaarboekje, de jaarkalender, het vakantie overzicht en protocollen.

In het **fotoalbum** kunt u foto's vinden van allerlei activiteiten op school.




Mocht u vragen hebben of hulp nodig hebben, u bent altijd welkom.

Kinderboekenweek Thema Reis mee!



Kinderboekenweek 2019. Het thema is Reis mee! Allerlei activiteiten rond reizen en voertuigen staan centraal. Hoe fijn is het wanneer je een boek leest en je eigenlijk zo 'op reis' kunt gaan! Dus ga lekker veel boeken lezen en beleef meer van de wereld in mooie verhalen.



Kinderboekenweek geschenk is Haaiantanden van Anna Woltz

Sportinterview met Mina



Vraag 1: Wat is jouw naam en in welke klas zit jij?

Mina Huynh en ik zit in groep 8 bij meester Ivar.

Vraag 2: Op welke sport zit jij?

Ik zit op korfbal

Vraag 3: Wat vind je leuk aan deze sport? En wat vind je minder leuk?

Ik vind het leuk dat je veel moet rennen bij korfbal. Ook vindt ik het leuk dat je met de bal moet overspelen en scoren in de korf.

Ik vind conditietraining niet zo leuk. Dan moeten we heel veel rondjes om het veld rennen.

Vraag 4: Hoe heet de vereniging waar je speelt?

HKV Ados. Onze mascotte is een kikker omdat de kleur van onze club groen is.

Vraag 5: Hoe vaak train je in de week?

Ik train twee keer in de week. Op dinsdag en donderdag van 18:30 tot 19:30. Mijn trainer heeft Arjan.


Vraag 6: Moet je ook wedstrijden spelen? Wat is je positie in het veld?

Ik speel elke zaterdag een wedstrijd. Soms moeten we een stukje rijden voor een wedstrijd maar om de week speel ik thuis in de Adoshal..

Bij korfbal hebben we geen vaste posities. Iedereen staat overal

Vraag 7: Kijk je deze sport ook op tv?

Nee niet op tv maar ik kijk wel veel korfbal filmpjes op youtube.



Cruyff Court toernooi



Woensdagmiddag 25 september hebben Jaiden, Dodi, Jason, Richently, Yannick, Necmettin, Murhaf en Jaydrian uit groep 7&8 mee gedaan met het Cruyff Court toernooi in de Kersenboogerd. De jongens hebben ontzettend goed gevoetbald en zijn zelfs 2e geworden!

Rekeninggroep



Dit schooljaar ben ik gestart met twee rekeninggroepen. Eén voor de onderbouw (groep 4 en 5) en één voor de bovenbouw (groep 6 t/m 8). De kinderen die dit goed kunnen gebruiken, tkomen wee keer per week bij mij om extra aandacht aan rekenen te geven.

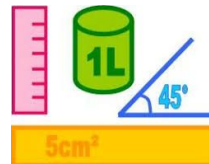
Voor de onderbouw is dit 2 keer een half uur. Voor de bovenbouw 2 keer drie kwartier. Het accent komt te liggen op meten-tijd en geld rekenen.

In blokken van 3 weken wordt een rekenkundig onderwerp voorbereid en uitgediept.

Voor de onderbouw is dit bv. klokkijken, geld, inhoudsmaten, meten enz.

Voor de bovenbouw is dit bv. breuken, procenten, inhoudsmaten, gewichten enz.

De samenstelling van de groepjes kan tijdens het schooljaar wisselen. Dit is aanvankelijk van het aanbod en de vraag of uw kind voor dat onderdeel ondersteuning nodig heeft



Halloweenfeest



Donderdag 31 oktober heeft unit 3 het Halloween feest. Voor groep 6 is dit iets nieuws. Alle kinderen mogen verkleed komen. Groep 8 organiseert het feest. Het wordt in groep 7/8 gevierd. Alle kinderen krijgen hierover nog een briefje mee.

Wereldwijzer leest: In elke Info leuke leestips



Kijk en Lees:

Sport je mee? Geronimo Stilton Uitgeverij De Wakkere Muis Leuke uitgave over sport voor beginnende lezers! Op iedere dubbele pagina zie je een grote plaat met verschillende sporten, zoals zwemmen, voetbal, hardlopen, kanovaren en paardrijden. Er is veel op te zien en te zoeken, er staan zoekplaatjes bij en vragen op verschillende AVI-niveaus. Voor iedereen die net met lezen is begonnen, is dit een prima start. Je komt ook nog eens veel te weten over de sportwereld van Geronimo. Vanaf 6 jaar.

En wist u verder dat:

- Voorlezen niet alleen leuk is maar ook goed voor de taalontwikkeling van uw kind?
- Onderzoek heeft uitgewezen dat kinderen die in hun vrije tijd regelmatig een boek lezen, een **hogere score op de Cito-toets** behalen?
- **Liefde voor lezen** bij kinderen begint met een regelmatig bezoek aan de bibliotheek?
- De bibliotheek niet alleen gewone leesboeken maar ook eerste leesboekjes, gedichten, informatieve boeken, films, luisterboeken en nog véél meer heeft!
- Kinderen die veel 'leeskilometers' maken, beter leren lezen en later meer kans hebben op een **succesvolle loopbaan**.
- Kinderen waarvan de ouder lid van de bibliotheek is, vijf keer meer boeken lenen dan kinderen waarvan de ouder geen lid is. **Zien lezen doet lezen!**



Bewegen is gezond!

Als gezonde school willen we naast gezonde voeding ook veel tijd besteden aan goed bewegen en lekker buiten spelen.

Daarom komen er elke vrijdag mensen van BeweegWijs, om samen met leerlingen leuke spellen voor op het plein uit te leggen en samen met hen te doen. De week daarop begeleiden 2 leerlingen uit unit 3 de spellen op het plein.

Op het whiteboard in het halletje staat elke week de planning.



de

Onze school gezond en sportief

Wist u dat...

- we op school de afspraak hebben zo **gezond** mogelijk te eten en te drinken
- de kinderen het beste een **boterham of fruit** kunnen eten voor de pauzes.
- er op school **geen frisdrank met prik of sportdrankjes** gedronken mogen worden.



Gezonde ideetjes voor pauzehap en lunch in de klas.

Natuurlijk willen we allemaal graag gezond zijn en blijven. Gezonde voeding helpt daarbij. In de Info zullen we maandelijks ideetjes zetten, maar ook op internet is veel te vinden.

Smakelijke kleine pauze hapjes

- Oosters genoeg: bakje met dadels en gedroogde abrikozen.
- Klein maar fijn: mini-bruinbolletje met light zuivelspread en een plakje komkommer.
- Gekleurde patatjes: reepjes van bijvoorbeeld komkommer, paprika en selderij in een leuk bakje. Gebruik verschillende kleuren en snijd alle rauwkost even lang en in dezelfde dikte.



Nieuws uit de UNITS

Groep 3

Hieronder volgen nog wat tips hoe u het beste kunt lezen met uw kind.

Thuis helpen met lezen

1 Voer een voorbereidend gesprekje over wat u samen met uw kind gaat lezen, wat er al van bekend is, voorspellen wat er gaat gebeuren, enzovoorts.



2 Lees samen hardop, in koor. Trek uw kind mee in de tekst door bijvoorbeeld te vertellen dat u leest en dat uw kind hardop meeleest. Zorg er wel voor dat u uw tempo aanpast aan uw kind. Het voorlezen van u werkt als feedback op het lezen van uw kind.

3 Op eigen teken mag uw kind zelf verder lezen.

4 Pas, wanneer uw kind vastloopt, de wacht-hint-prijs-aanpak toe:

- wacht bij een foutje of hapering eerst even zodat uw kind zichzelf kan corrigeren;
- geef uw kind een hint als het zichzelf niet corrigeert (bijvoorbeeld 'lees het woord eens zoemend', herhaal de zin, vraag naar de laatste letter);
- prijs uw kind (zeg bijvoorbeeld 'dat las je goed', 'dat was een lang woord en je hebt het toch niet spellend gelezen', 'je hebt het goed zoemend gelezen en niet spellend').

5 Lees daarna samen weer een stukje in koor, totdat uw kind een teken geeft dat het alleen verder wil lezen.



6 Onderbreek af en toe om:

- een moeilijk woord uit te leggen;
- aandacht te besteden aan het verloop van het verhaal (terugblik, vooruitblik, snap ik het nog?).

7 Praat na het lezen even over:

- hoe het lezen verliep (vooral complimenten, maar ook tips);
- wat er gelezen is (snapte je waar het over ging?);
- wat jullie van het verhaal vonden.

Samen kunnen we zorgen voor nog betere leesresultaten van uw kind!



Unit 1

In de unit werken we met het thema '**Beestenboel**'. We zijn druk bezig geweest om verschillende dieren te bekijken en te sorteren op hun **uiterlijke kenmerken**. Dieren kunnen een **vacht** hebben, maar ook **veren**, **schubben** of een **ruwe en zachte huid**. Dieren kunnen **lang**, **kort**, **breed** of **smal** zijn. Ook leren we dat we dieren hebben die **overdag** leven en in de **nacht**. Sommigen dieren komen uit een ei en andere dieren niet.

De dieren moeten natuurlijk goed verzorgd worden in de dierentuin. **Voedertijden en plattegronden** worden in de unit gemaakt. Ook zijn we flink bezig met onze taal. We rijmen rondom de dierentuin en weten we: *Een beer eet geen peer!* De 'S' staat centraal in dit thema. We proberen woorden en/of spulletjes te zoeken die beginnen met de letter 'S'.

Juf Lindsey heeft zelfs een hele mooie dierentuin gymles gegeven.

Unit 2

Het unit-thema ging over "Dieren". We hadden een maatje van groep 4. We hielpen dan ons maatje, omdat het hun eerste thema was van unit 2. We hadden het over vlinders en kikkers, pinguïns, leeuwen en nijlpaard. En we gingen op de Chromebook een filmpje kijken over de leeuw. De woordenhoek ging over de mannetjes en vrouwtjes en jonkies van de dieren.



En er was ook een schrijvershoek; die ging over de kikker van klein naar groot.

En de Heel-Mooi-Schrijven-hoek ging over het nijlpaard. Daar gingen we en gedicht schrijven. Er was ook een leeshoek; daar ging het over pinguïns.

Unit 3

Hoi, wij zijn Jaiden en Jaylinn en wij gaan jullie een stukje over ons unitthema van de afgelopen weken. Ons unitthema is daarom had juf Marietje een speciaal tafeltje gemaakt met Marokkaanse spullen. En ze droeg een Jeleba. Toen moesten uit Noord-Afrika kijken bij het tafeltje of ze dingen zagen die zij hebben.

Daarna kwam juf Radha met een bord met papier erop, en toen de woorden opschrijven die we al wisten over het thema Marokko. volgende dag moest groep 7 en 8, groep 6 helpen met de unit. Toen sommige kinderen uit groep 7 en/of 8 kregen een maatje die ze moesten helpen uit groep 6.



vertellen
Marokko en
allemaal
kinderen
thuis ook

moesten we
De
kregen

De moeder van Adam kwam ons helpen met onze naam in het Arabisch te schrijven. Op de laatste donderdag van dit thema, gaan we een zogenaamd Suikerfeest vieren. 🎉🍩

In de schrijvershoek leren we doeteksten schrijven over het wassen van je lichaam voor het bidden, genaamd een woedoe.

In de taalhoek leren we dingen met zelfstandig naamwoorden en bijvoeglijke naamwoorden.

We hebben ook woorden van de woordmuur geleerd zoals burka, niqab, Jeleba en de Imam.

In de ontdekwerkplaats zouden we ook henna gaan doen.

We moesten ook een topotoets maken over Noord-Afrika en Marokko.

We konden ook een paar opdrachten in google classroom op het chromebook maken, zoals leven in de woestijn, reis van Nederland naar Marokko en Marokkaanse maaltijden.

Het was een interessant en leuk thema.